





510 mm

215 mm

TECZKA 1

303 mm

75 mm

-  **Niebieskie pole oznacza spad**
- czyli grafika wyciągnięta poza linie cięcia.
-  **Różowe pole to margines**
- najlepiej w jego obrębie nie umieszczać istotnych elementów, takich jak teksty, logo itp., ze względu na możliwość ich zacięcia podczas obróbki introligatorskiej.
-  **Niebieskie linie wyznaczają miejsca cięcia**
-  **Różowe linie wyznaczają miejsca bigów**
- czyli wytłoczonych w papierze/kartonie rowków, ułatwiających zginanie.